



### Descripción

- Puerta de 1½" o 1¾" de espesor.
- Fabricada con compuesto de polímero de alta densidad de fibra de vidrio.
- Núcleo de poliuretano.
- Largueros y travesaños de madera de pino con finger joint.
- Chapero de 16" x 3" de madera de pino estufado sin perforación.

### Colores disponibles

\*Los colores mostrados en esta guía pueden tener variación en su tonalidad.



### Aplicaciones

- Puerta para exteriores.
- Ideal para recámaras, baños, principales.
- Para oficinas y usos comerciales.

### Medidas

Altura cm	Ancho					
	80	85	90	95	100	105
203-240	•	•	•	•	•	•




\* Chapero




\* Poliuretano




\* Largueros y travesaños




Resistencia a golpes



Aislante térmico



Aislante acústico



Resistencia a humedad