




Descripción

- Puerta de 1½" o 1¾" de espesor.
- Fabricada con compuesto de polímero de fibra de vidrio.
- Núcleo de poliuretano.
- Largueros y travesaños de madera de pino con finger joint.
- Chapero de 16" x 3" de madera de pino estufado sin perforación.

Colores disponibles

*Los colores mostrados en esta guía pueden tener variación en su tonalidad.



Aplicaciones

- Puerta para exteriores.
- Ideal para recámaras, baños, principales.
- Para oficinas y usos comerciales.

Medidas

	Altura		Ancho					
	cm		80	85	90	95	100	105
203-240	•	•	•	•	•	•	•	•




* Chapero




* Poliuretano




* Largueros y travesaños




Resistencia a golpes



Aislante térmico



Aislante acústico



Resistencia a humedad