




Puerta fibra de vidrio Barton[®]C




Descripción


- Puerta de 1½" o 1¾" de espesor.
- Fabricada con compuesto de polímero de fibra de vidrio.
- Núcleo de poliuretano.
- Bastidor de 33 mm x 40 mm de madera de pino estufado con finger joint
- Chapero de 3" x 12" de madera de pino estufado para sujeción de cerradura.
- Textura tipo madera.
- Diseño con grabado.

Colores disponibles

*Los colores mostrados en esta guía pueden tener variación en su tonalidad.



Blanco



Gris




Chocolate

Aplicaciones


- Puerta para exteriores.
- Ideal para recámaras, baños, principales.
- Para oficinas y usos comerciales.

Medidas


Altura	Ancho					
cm	80	85	90	95	100	104
203-240	•	•	•	•	•	•




Resistencia a golpes



Aislante térmico



Aislante acústico



Resistencia a humedad